

Tabel 6.1

Rencana Program, Kegiatan dan Pendanaan Kecamatan Kabupaten Banggai Sebelum SAKIP

Tujuan	Sasaran	Kode	Program dan Kegiatan	Indikator Tujuan, Sasaran, Program (Outcome) dan Kegiatan (Output)	Data Capaian pada Tahun Awal Perencanaan	Target Kinerja Program dan Kerangka Pendanaan												Unit Kerja PD Penanggungjawab	Lokasi
						Tahun-2017		Tahun-2018		Tahun-2019		Tahun-2020		Tahun-2021		Kondisi Kinerja pada akhir periode Renstra PD			
						Target	Rp	Target	Rp	Target	Rp	Target	Rp	Target	Rp	target	Rp		
(1)	(2)	(3)	(4)	(5)	(6)	(7)	(8)	(9)	(10)	(11)	(12)	(13)	(14)	(15)	(16)	(17)	(18)	(19)	(20)
Meningkatkan tata kelola dan kualitas pelayanan publik di tingkat Kecamatan				1. Nilai Akuntabilitas Kinerja Kecamatan		B	1.053.808.743,00	BB	963.702.700,00	A	971.345.200,00	A	1.049.579.200,00	A	1.049.205.200,00	A	5.087.641.043,00	Sekretariat Kecamatan	Kec. Bunta
	1. Meningkatnya Tata Kelola Kecamatan Bunta yang baik, bersih & akuntable			Nilai Akuntabilitas Kinerja Kecamatan		B	1.053.808.743,00	BB	963.702.700,00	A	971.345.200,00	A	1.049.579.200,00	A	1.049.205.200,00	A	5.087.641.043,00		
			Program Pelayanan Administrasi Perkantoran	Tingkat Pemanfaatan Administrasi Perkantoran		100	745.908.777,00	100	623.576.058,00	100	671.836.313,00	100	637.112.095,00	100	675.493.100,00	100%	3.353.926.343,00		
			Penyediaan Jasa Surat Menyurat	Jumlah Surat masuk dan keluar selama 1 tahun yang terdistribusi dan teragenda dengan baik	1000 Surat	1000	9.747.000,00	1000	10.719.000,00	2233	3.063.000,00	2233	5.004.000,00	1135	6.390.000,00	1000	34.923.000,00		
			Penyediaan Jasa Komunikasi Sumber Air dan Listrik	% Jaringan Komunikasi Sumber Daya Air dan Listrik yang berfungsi baik	100%	100	31.820.000,00	100	49.200.000,00	6	30.910.250,00	6	56.200.000,00	6	76.500.000,00	100%	244.630.250,00		
			Penyediaan Jasa Kebersihan Kantor	Jumlah ruangan dalam keadaan bersih	9 Ruang	9	55.213.100,00	9	48.734.410,00	9	51.134.410,00	9	47.534.410,00	9	47.252.000,00	9 Ruang	249.868.330,00		
			Penyediaan Alat Tulis Kantor	Jumlah Jenis Alat Tulis Kantor yang dimanfaatkan dengan baik	3 Jenis	3	30.860.102,00	3	38.124.948,00	5	38.124.948,00	5	33.000.000,00	86	57.660.200,00	3 Jenis	197.770.198,00		
			Penyediaan Barang Cetak dan Penggandaan	Jumlah Barang Cetak & Penggandaan yang dimanfaatkan dengan baik	2 Jenis	2	13.955.500,00	2	16.686.800,00	4	14.742.000,00	4	9.999.600,00	2	22.139.650,00	2 Jenis	77.523.550,00		
			Penyediaan Komponen Instalasi Listrik / Penerangan Bgnan Kntn	Jumlah Komponen Instalasi Listrik / Penerangan Bangunan Kantor yang dimanfaatkan	2 Jaringan	2	4.031.100,00	1	5.000.000,00	1	2.299.929,00	1	2.299.929,00	5	911.250,00	1 Jaringan	14.542.208,00		
			Penyediaan Makanan dan Minuman	Jumlah Makanan Dan Minuman yang dimanfaatkan	17890 Dos	17890	75.424.000,00	17890	86.400.000,00	5855	122.940.329,00	5855	112.400.000,00	3716	103.140.000,00	29250	500.304.329,00		
			Rapat-Rapat Koordinasi & Konsultasi Luar Daerah Dalam Daerah	Jumlah Rapat-rapat koordinasi dan konsultasi luar daerah yang terlaksana dengan baik	3 Kali	3	104.000.000,00	3 Kali	78.000.000,00	7 Kali	91.000.000,00	7 Kali	104.000.000,00	14 Kali	86.000.000,00	15 Kali	463.000.000,00		
			Rapat-Rapat Koordinasi & Konsultasi Dalam Daerah	Jumlah Rapat-rapat koordinasi dan konsultasi dalam daerah yang terlaksana dengan baik	50 Kali	50	225.167.875,00	50 Kali	212.310.900,00	55 Kali	224.161.447,00	56 Kali	239.274.156,00	347 Kali	173.500.000,00	250 Kali	1.074.414.378,00		
			Penyediaan Jasa Administrasi Perkantoran	Persentase tenaga administrasi dan Honoror berkinerja baik	70%	70	195.690.100,00	73%	78.400.000,00	106	93.460.000,00	106	27.400.000,00	25	102.000.000,00	80%	496.950.100,00		
			Penyediaan Jasa Pemeliharaan dan Perizinan Kendaraan Dinas/Operasional	Persentase Sarana dan Prasarana Aparatur Dalam Kondisi Baik	82	82	477.991.632	84	499.008.284	84	526.051.774	86	644.746.210	90	4.500.000	90%	2.152.297.900		
			Perpanjangan STNK Motor dan Mobil	Jumlah Kendaraan Perpanjangan STNK Motor dan Mobil	0	0	0	0	0	0	0	0	0	6	4.500.000	6	4.500.000		
			Program Peningkatan Sarana dan Prasarana Aparatur	Persentase Sarana dan Prasarana Aparatur Dalam Kondisi Baik	82	82	275.720.816	84	296.421.642	84	294.685.887	86	411.967.105	90	237.096.950	90%	1.515.892.400		
			Pengadaan Kendaraan Dinas Operasional	Jumlah Kendaraan Roda Dua yang Diadakan	3 Unit	3	85.030.000	2	42.790.000	0	0	0	0	6	116.930.000	11	244.750.000		

Tujuan	Sasaran	Kode	Program dan Kegiatan	Indikator Tujuan, Sasaran, Program (Outcome) dan Kegiatan (Output)	Data Capaian pada Tahun Awal Perencanaan	Target Kinerja Program dan Kerangka Pendanaan												Unit Kerja PD Penanggung-jawab	Lokasi
						Tahun-2017		Tahun-2018		Tahun-2019		Tahun-2020		Tahun-2021		Kondisi Kinerja pada akhir periode Renstra PD			
						Target	Rp	Target	Rp	Target	Rp	Target	Rp	Target	Rp	target	Rp		
(1)	(2)	(3)	(4)	(5)	(6)	(7)	(8)	(9)	(10)	(11)	(12)	(13)	(14)	(15)	(16)	(17)	(18)	(19)	(20)
			Pengadaan Perengkapan Gedung Kantor	Jumlah Perengkapan Gedung Kantor Yang berfungsi baik	3 Jenis	3	19.800.000	3	88.817.524	25	137.400.000	9	57.681.500	4	5.807.500	3 Jenis	309.506.524		
			Pengadaan Peralatan Gedung Kantor	Jumlah Peralatan Gedung Kantor yang berfungsi baik	2 Jenis	2	97.440.816	2	70.979.118	20	93.965.887	12	175.097.605	7	41.986.350	2 Jenis	479.469.776		
			Pengadaan Meubeleir	Jumlah Mobiler Gedung Kantor yang berfungsi baik	2 Jenis	2	36.725.000	2	46.917.500	14	31.660.000	3	89.594.000	8	35.733.100	2 Jenis	240.629.600		
			Pemeliharaan Rutin/Berkala Kendaraan Dinas/Operasional	Jumlah Kendaraan dinas operasional dalam kondisi baik	2 Jenis	2	36.725.000	2	46.917.500	14	31.660.000	3	89.594.000	8	25.500.000	2 Jenis	230.396.500		
			Pemeliharaan Rutin Berkala Peralatan Gedung Kantor	Jumlah Berkala Peralatan Gedung Kantor Service	0	0	0	0	0	0	0	0	0	9	11.140.000	9 Unit	11.140.000		
			Program Peningkatan Disiplin Aparatur	Tingkat Kepatuhan Disiplin Aparatur	0	73	16.580.000	77	37.010.000	81	0	85	0	90	42.750.000	1	96.340.000		
			Tersedianya Pakaian Dinas Beserta Perengkapannya	Jumlah Pakaian Peserta Perengkapan yang Diadakan	30 Pasang	28	11.830.000	6	5.160.000	0	0	0	0	0	0	65 Pasang	16.990.000		
			Pakaian Khusus dan Hari - Hari Tertentu (Batik & Olahraga)	Jumlah Pakaian Khusus Hari-Hari Tertentu Yang Diadakan	20 Pasang	19	4.750.000	49 Pasang	31.850.000	0	0	0	0	57	42.750.000	65 Pasang	79.350.000		
			Program Fasilitas Pindah/Purna Tugas PNS	Persentase Pindah/Purna Tugas PNS yang difasilitasi	0	0	0	0	0	0	0	0	0	2.000.000		2.200.000			
			Pemulangan Pegawai yang Pensiun	Jumlah pegawai yang pensiun	0	0	0	0	0	0	0	0	0	2	2.000.000		2.200.000		
			Program Peningkatan Kapasitas Sumber Daya Aparatur	Persentase Peningkatan Kapasitas Aparatur Kecamatan	0	0	0	0	0	0	0	6	0	10	65.000.000	10%	65.000.000		
			Pendidikan dan Pelatihan Formal	Jumlah Aparatur yang Mengikuti PIM	0	0	0	0	0	0	0	0	0	3	65.000.000	0	65.000.000		
			Peningkatan Ketrampilan dan Profesionalisme		0		0	0	0	0	0	0	0	0	0		0		
			Program Peningkatan Pengembangan Sistem Pelaporan Capaian Kinerja dan Keuangan	Tingkat Ketepatan Waktu Penyusunan Dokumen Perencanaan dan Penganggaran	0	92	15.599.150	93	6.695.000	94	4.823.000	95	500.000	96	22.365.150	96%	49.982.300		
			Penyusunan Laporan Capaian Kinerja dan Ikhtisar Realisasi kinerja Pemerintah Desa	Jumlah laporan kinerja dan laporan ikhtisar realisasi kinerja pemerintah desa yang disusun	0	0	0	0	0	0	0	0	0	10	7.296.000		7.296.000		
			Penyusunan Pelaporan Keuangan Akhir Tahun	Jumlah laporan keuangan akhir tahun yang disusun	0	0	0	0	0	0	0	0	0	8	8.282.500		8.282.500		
			Penyusunan Dokumen Perencanaan dan Aparatur OPD	Jumlah Dokumen Perencanaan dan Penganggaran Kantor Camat	7 Dokumen	7	15.599.150	7	6.695.000	4	4.823.000	4	500.000	14	6.786.650	7 Dokumen	34.403.800		

Tujuan	Sasaran	Kode	Program dan Kegiatan	Indikator Tujuan, Sasaran, Program (Outcome) dan Kegiatan (Output)	Data Capaian pada Tahun Awal Perencanaan	Target Kinerja Program dan Kerangka Pendanaan												Unit Kerja PD Penanggung-jawab	Lokasi
						Tahun-2017		Tahun-2018		Tahun-2019		Tahun-2020		Tahun-2021		Kondisi Kinerja pada akhir periode Renstra PD			
						Target	Rp	Target	Rp	Target	Rp	Target	Rp	Target	Rp	target	Rp		
(1)	(2)	(3)	(4)	(5)	(6)	(7)	(8)	(9)	(10)	(11)	(12)	(13)	(14)	(15)	(16)	(17)	(18)	(19)	(20)
				2. Indeks kepuasan Masyarakat	69.87%	75%		77%		79%		81%		83%		83%			
	2. Meningkatkan Pelayanan Publik Kecamatan Pagimana			Indeks kepuasan Masyarakat	69.87%	75%		77%		79%		81%		83%		83%			
			Program Pelayanan Administrasi Perkantoran	Tingkat Pemanfaatan Administrasi Perkantoran		100	0,00	100	0,00	100	0,00	100	0,00	100	0,00	100%	0,00		
			Penyediaan Alat Tulis Kantor	Jumlah Jenis Alat Tulis Kantor yang dimanfaatkan dengan baik	0	0	0,00	0	0,00	0	0,00	0	0,00	0	0,00	3 Jenis	0,00		
				3. Nilai Evaluasi Kinerja Kecamatan		77	0,00	79	118.100.000,00	81	1.598.352.000,00	83	1.581.700.000,00	85	4.288.480.000,00	85%	7.586.632.000,00		
				Nilai Evaluasi Kinerja Kecamatan		77	0	79	118.100.000	81	1.598.352.000	83	1.581.700.000	85	4.288.480.000	85%	7.586.632.000		
2. Meningkatkan Penyelenggaraan Pemerintahan Kecamatan Pagimana	3. Meningkatkan Penyelenggaraan Pemerintahan Kecamatan Pagimana yang baik, bersih dan Akuntable		Program Pembangunan, Kemasyarakatan dan Budaya Tingkat Kecamatan	Persentase Peningkatan Nilai Budaya, Partisipasi Masyarakat, Wawasan Kebangsaan dan Pelayanan Kehidupan Beragama di Kecamatan	0	0	0	0	118.100.000	75	1.598.352.000	76	1.581.700.000	80	4.288.480.000	80%	7.586.632.000		
			Pengembangan Nilai Budaya di Kecamatan	Jumlah desa/kelurahan yang terlibat aktif dalam pengembangan nilai budaya	0	0	0	22	25.000.000	22	0	22	53.000.000	33	0	33 Desa	78.000.000		
			Peningkatan Partisipasi Masyarakat dalam Pembangunan	Jumlah partisipasi Masyarakat dalam Musrenbang Kecamatan	0	0	0	150	42.300.000	2	23.000.000	2	14.900.000	150	0	600 Orang	80.200.000		
			Pengembangan Wawasan Kebangsaan Tingkat Kecamatan	1. Tingkat penurunan gangguan Tranbitun yang diselesaikan	0	0	0	100%	35.800.000	1	35.800.000	1	35.800.000	100%	0	100%	107.400.000		
				2. Persentase penurunan pelanggaran Perda	0	0	0	70%	0	75%		78%		82%		85%			
			Peningkatan Pelayanan Kehidupan Beragama Tingkat Kecamatan	% Layanan Keagamaan yang terlaksana dengan baik	0	0	0		15.000.000	2	59.000.000	2	14.000.000	80%		80%	88.000.000		
			Pembangunan Sarana dan Prasarana Kelurahan	Jumlah Pembangunan Sarana dan Prasarana Kelurahan	0	0	0		0	26	1.162.485.400	26	873.369.405	80%	2.824.480.000	80%	4.860.334.805		
			Pemberdayaan Masyarakat di Kelurahan	Jumlah Pemberdayaan Masyarakat di Kelurahan	0	0	0		0	67	318.066.600	67	590.630.595	80%	1.464.000.000	80%	2.372.697.195		
							1.053.808.743		1.081.802.700		2.569.697.200		2.631.279.200		5.337.685.200		9.371.605.000		

Tabel 6.2

Rencana Program, Kegiatan dan Pendanaan Kecamatan Kabupaten Banggai Sudah SAKIP

Tujuan	Sasaran	Kode	Program dan Kegiatan	Indikator Tujuan, Sasaran, Program (Outcome) dan Kegiatan (Output)	Data Capaian pada Tahun Awal Perencanaan	Target Kinerja Program dan Kerangka Pendanaan												Unit Kerja PD Penanggung-jawab	Lokasi
						Tahun-2017		Tahun-2018		Tahun-2019		Tahun-2020		Tahun-2021		Kondisi Kinerja pada akhir periode Renstra PD			
						Target	Rp	Target	Rp	Target	Rp	Target	Rp	Target	Rp	target	Rp		
(1)	(2)	(3)	(4)	(5)	(6)	(7)	(8)	(9)	(10)	(11)	(12)	(13)	(14)	(15)	(16)	(17)	(18)	(19)	(20)
Meningkatkan tata kelola dan kualitas pelayanan publik di tingkat kecamatan				1. Nilai Akuntabilitas Kinerja Kecamatan						A	971.345.200,00	A	981.585.200,00	A	943.566.050,00	A	4.914.007.893,00	Sekretariat Kecamatan	Kec. Bunta
	1. Meningkatnya Tata Kelola Kecamatan Bunta yang baik, bersih & akuntabel			Nilai Akuntabilitas Kinerja Kecamatan						A	971.345.200,00	A	981.585.200,00	A	943.566.050,00	A	4.914.007.893,00		
			Program Pelayanan Administrasi Perkantoran	Tingkat Pemanfaatan Administrasi Perkantoran						100	671.836.313,00	100	637.112.095,00	100	646.624.300,00	100%	3.325.057.543,00		
			Penyediaan Jasa Surat Menyurat	Jumlah Surat masuk dan keluar selama 1 tahun yang terdistribusi dan teragenda dengan baik						2233	3.063.000,00	2233	5.004.000,00	1135	6.303.000,00	1000	34.836.000,00		
			Penyediaan Jasa Komunikasi Sumber Air dan Listrik	% Jaringan Komunikasi Sumber Daya Air dan Listrik yang berfungsi baik						6	30.910.250,00	6	56.200.000,00	6	76.500.000,00	100%	244.630.250,00		
			Penyediaan Jasa Kebersihan Kantor	Jumlah ruangan dalam keadaan bersih						9	51.134.410,00	9	47.534.410,00	9	44.796.950,00	9 Ruang	247.413.280,00		
			Penyediaan Alat Tulis Kantor	Jumlah Jenis Alat Tulis Kantor yang dimanfaatkan dengan baik						5	38.124.948,00	5	33.000.000,00	86	57.350.800,00	3 Jenis	197.460.798,00		
			Penyediaan Barang Cetak dan Penggandaan	Jumlah Barang Cetak & Penggandaan yang dimanfaatkan dengan baik						4	14.742.000,00	4	9.999.600,00	2	20.226.050,00	2 Jenis	75.609.950,00		
			Penyediaan Komponen Instalasi Listrik / Penerangan Bgnan Kntn	Jumlah Komponen Instalasi Listrik / Penerangan Bangunan Kantor yang dimanfaatkan						1	2.299.929,00	1	2.299.929,00	5	0,00	1 Jaringan	13.630.958,00		
			Penyediaan Makanan dan Minuman	Jumlah Makanan Dan Minuman yang dimanfaatkan						5855	122.940.329,00	5855	112.400.000,00	3716	96.447.500,00	29250	493.611.829,00		
			Rapat-Rapat Koordinasi & Konsultasi Luar Daerah Dalam Daerah	Jumlah Rapat-rapat koordinasi dan konsultasi luar daerah yang terlaksana dengan baik						7 Kali	91.000.000,00	7 Kali	104.000.000,00	14 Kali	74.000.000,00	15 Kali	451.000.000,00		
			Rapat-Rapat Koordinasi & Konsultasi Dalam Daerah	Jumlah Rapat-rapat koordinasi dan konsultasi dalam daerah yang terlaksana dengan baik						55 Kali	224.161.447,00	56 Kali	239.274.156,00	347 Kali	169.000.000,00	250 Kali	1.069.914.378,00		
			Penyediaan Jasa Administrasi Perkantoran	Persentase tenaga administrasi dan Honorer berkinerja baik						106	93.460.000,00	106	27.400.000,00	25	102.000.000,00	80%	496.950.100,00		
			Penyediaan Jasa Pemeliharaan dan Perizinan Kendaraan Dinas/Operasional	Persentase Sarana dan Prasarana Aparatur Dalam Kondisi Baik						84	526.051.774	86	576.752.210	90	4.500.000	90%	2.084.303.900		
			Perpanjangan STNK Motor dan Mobil	Jumlah Kendaraan Perpanjangan STNK Motor dan Mobil						0	0	0	0	6	4.500.000	6	4.500.000		
			Program Peningkatan Sarana dan Prasarana Aparatur	Persentase Sarana dan Prasarana Aparatur Dalam Kondisi Baik						84	294.685.887	86	343.973.105	90	220.863.250	90%	1.431.664.700		
			Pengadaan Kendaraan Dinas Operasional	Jumlah Kendaraan Roda Dua yang Diadakan						0	0	0	0	6	113.265.000	11	241.085.000		

Tujuan	Sasaran	Kode	Program dan Kegiatan	Indikator Tujuan, Sasaran, Program (Outcome) dan Kegiatan (Output)	Data Capaian pada Tahun Awal Perencanaan	Target Kinerja Program dan Kerangka Pendanaan												Unit Kerja PD Penanggung-jawab	Lokasi
						Tahun-2017		Tahun-2018		Tahun-2019		Tahun-2020		Tahun-2021		Kondisi Kinerja pada akhir periode Renstra PD			
						Target	Rp	Target	Rp	Target	Rp	Target	Rp	Target	Rp	target	Rp		
(1)	(2)	(3)	(4)	(5)	(6)	(7)	(8)	(9)	(10)	(11)	(12)	(13)	(14)	(15)	(16)	(17)	(18)	(19)	(20)
			Pengadaan Perengkapan Gedung Kantor	Jumlah Perengkapan Gedung Kantor Yang berfungsi baik						25	137.400.000	9	57.681.500	4	2.903.750	3 Jenis	306.602.774		
			Pengadaan Peralatan Gedung Kantor	Jumlah Peralatan Gedung Kantor yang berfungsi baik						20	93.965.887	12	175.097.605	7	39.263.400	2 Jenis	476.746.826		
			Pengadaan Meubeleir	Jumlah Mobiler Gedung Kantor yang berfungsi baik						14	31.660.000	3	89.594.000	8	28.791.100	2 Jenis	233.687.600		
			Pemeliharaan Rutin/Berkala Kendaraan Dinas/Operasional	Jumlah Kendaraan dinas operasional dalam kondisi baik						14	31.660.000	3	21.600.000	8	25.500.000	2 Jenis	162.402.500		
			Pemeliharaan Rutin Berkala Peralatan Gedung Kantor	Jumlah Berkala Peralatan Gedung Kantor Service						0	0	0	0	9	11.140.000	9 Unit	11.140.000		
			Program Peningkatan Disiplin Aparatur	Tingkat Kepatuhan Disiplin Aparatur						81	0	85	0	90	24.000.000	1	77.590.000		
			Tersedianya Pakaian Dinas Beserta Perengkapannya	Jumlah Pakaian Peserta Perengkapan yang Diadakan						0	0	0	0	0	0	65 Pasang	16.990.000		
			Pakaian Khusus dan Hari - Hari Tertentu (Batik & Olahraga)	Jumlah Pakaian Khusus Hari-Hari Tertentu Yang Diadakan						0	0	0	0	57	24.000.000	65 Pasang	60.600.000		
			Program Fasilitas Pindah/Purna Tugas PNS	Persentase Pindah/Purna Tugas PNS yang difasilitasi							0		0		2.000.000		2.200.000		
			Pemulangan Pegawai yang Pensiun	Jumlah pegawai yang pensiun							0	0	0	2	2.000.000		2.200.000		
			Program Peningkatan Kapasitas Sumber Daya Aparatur	Persentase Peningkatan Kapasitas Aparatur Kecamatan						0	0	6	0	10	30.000.000	10%	30.000.000		
			Pendidikan dan Pelatihan Formal	Jumlah Aparatur yang Mengikuti PIM						0	0	0	0	3	30.000.000	0	30.000.000		
			Peningkatan Ketrampilan dan Profesionalisme								0		0		0		0		
			Program Peningkatan Pengembangan Sistem Pelaporan Capaian Kinerja dan Keuangan	Tingkat Ketepatan Waktu Penyusunan Dokumen Perencanaan dan Penganggaran						94	4.823.000	95	500.000	96	15.578.500	96%	43.195.650		
			Penyusunan Laporan Capaian Kinerja dan Ikhtisar Realisasi kinerja Pemerintah Desa	Jumlah laporan kinerja dan laporan ikhtisar realisasi kinerja pemerintah desa yang disusun							0		0	10	7.296.000		7.296.000		
			Penyusunan Pelaporan Keuangan Akhir Tahun	Jumlah laporan keuangan akhir tahun yang disusun							0		0	8	8.282.500		8.282.500		
			Penyusunan Dokumen Perencanaan dan Aparatur OPD	Jumlah Dokumen Perencanaan dan Penganggaran Kantor Camat						4	4.823.000	4	500.000	14	0	7 Dokumen	27.617.150		


Tujuan	Sasaran	Kode	Program dan Kegiatan	Indikator Tujuan, Sasaran, Program (Outcome) dan Kegiatan (Output)	Data Capaian pada Tahun Awal Perencanaan	Target Kinerja Program dan Kerangka Pendanaan												Unit Kerja PD Penanggung-jawab	Lokasi
						Tahun-2017		Tahun-2018		Tahun-2019		Tahun-2020		Tahun-2021		Kondisi Kinerja pada akhir periode Renstra PD			
						Target	Rp	Target	Rp	Target	Rp	Target	Rp	Target	Rp	target	Rp		
(1)	(2)	(3)	(4)	(5)	(6)	(7)	(8)	(9)	(10)	(11)	(12)	(13)	(14)	(15)	(16)	(17)	(18)	(19)	(20)
				2. Indeks kepuasan Masyarakat	69.87%	75%		77%		79%		81%		83%		83%			
	2. Meningkatkan Pelayanan Publik Kecamatan Pagimana			Indeks kepuasan Masyarakat						79%		81%		83%		83%			
			Program Pelayanan Administrasi Perkantoran	Tingkat Pemanfaatan Administrasi Perkantoran						100	0,00	100	0,00	100	0,00	100%	0,00		
			Penyediaan Alat Tulis Kantor	Jumlah Jenis Alat Tulis Kantor yang dimanfaatkan dengan baik						0	0,00	0	0,00	0	0,00	3 Jenis	0,00		
				3. Nilai Evaluasi Kinerja Kecamatan						81	1.598.352.000,00	83	1.581.700.000,00	85	4.288.480.000,00	85%	7.586.632.000,00		
				Nilai Evaluasi Kinerja Kecamatan						81	1.598.352.000	83	1.581.700.000	85	4.288.480.000	85%	7.586.632.000		
2. Meningkatkan Penyelenggaraan Pemerintahan Kecamatan Pagimana	3. Meningkatkan Penyelenggaraan Pemerintahan Kecamatan Pagimana yang baik, bersih dan Akuntable		Program Pembangunan, Kemasyarakatan dan Budaya Tingkat Kecamatan	Persentase Peningkatan Nilai Budaya, Partisipasi Masyarakat, Wawasan Kebangsaan dan Pelayanan Kehidupan Beragama di Kecamatan						75	1.598.352.000	76	1.581.700.000	80	4.288.480.000	80%	7.695.584.500		
			Pengembangan Nilai Budaya di Kecamatan	Jumlah desa/kelurahan yang terlibat aktif dalam pengembangan nilai budaya						22	0	22	53.000.000	33	5.375.000	33 Desa	83.375.000		
			Peningkatan Partisipasi Masyarakat dalam Pembangunan	Jumlah partisipasi Masyarakat dalam Musrenbang Kecamatan						2	23.000.000	2	14.900.000	150	11.750.000	600 Orang	91.950.000		
			Pengembangan Wawasan Kebangsaan Tingkat Kecamatan	1. Tingkat penurunan gangguan Transibun yang diselesaikan						1	35.800.000	1	35.800.000	100%	33.950.000	100%	141.350.000		
				2. Persentase penurunan pelanggaran Perda						75%		78%		82%		85%			
			Peningkatan Pelayanan Kehidupan Beragama Tingkat Kecamatan	% Layanan Keagamaan yang terlaksana dengan baik						2	59.000.000	2	14.000.000	80%	57.877.500	80%	145.877.500		
			Pembangunan Sarana dan Prasarana Kelurahan	Jumlah Pembangunan Sarana dan Prasarana Kelurahan						26	1.162.485.400	26	873.369.405	80%	2.824.480.000	80%	4.860.334.805		
			Perberdayaan Masyarakat di Kelurahan	Jumlah Perberdayaan Masyarakat di Kelurahan						67	318.066.600	67	590.630.595	80%	1.464.000.000	80%	2.372.697.195		
											2.569.697.200		2.563.285.200		5.232.046.050		9.371.605.000		



**PERUBAHAN
RENSTRA KEC. BUNTA 2016-2021**

**Tabel 2.1
Pencapaian Kinerja Pelayanan Perangkat Daerah Kec. Bunta Kab. Banggai**

No	Indikator Kinerja sesuai Tugas dan Fungsi Perangkat Daerah	Target NSPK	Target IKK	Target Indikator Lainnya	Target Renstra Perangkat Daerah Tahun ke-					Realisasi Capaian Tahun ke-					Rasio Capaian pada Tahun ke-				
					2011	2012	2013	2014	2015	2011	2012	2013	2014	2015	2011	2012	2013	2014	2015
1.	Tersedianya dokumen Perencanaan dan Anggaran Daerah				100	100	100	100	100%	100	100	100	100	100%	100	100	100	100	100%
2.	Tersedianya Dokumen TAPKIN dan IKU				100	100	100	100	100%	100	100	100	100	100%	100	100	100	100	100%
3.	Tersedianya Administrasi Perkantoran				100	100	100	100	100%	100	100	100	100	100%	100	100	100	100	100%
4.	Tersedianya Sarana Prasarana Kantor				100	100	100	100	100%	100	100	100	100	100%	100	100	100	100	100%
5.	Persentase disiplin Pegawai				75	78	81	83	85%	80	82	85	88	90%	106,66%	105,12%	104,93%	102,40%	105,88%






**PERUBAHAN
RENSTRA KEC. BUNTA 2016-2021**

**Tabel 2.2
Anggaran dan Realisasi Pendanaan Pelayanan Perangkat Daerah Kec. Bunta Kab. Banggai**

Uraian	Anggaran Pada Tahun ke-					Realisasi Anggaran Pada Tahun ke-					Rasio Antara Realisasi dan Anggaran Tahun ke-					Rata-Rata Pertumbuhan	
	2011	2012	2013	2014	2015	2011	2012	2013	2014	2015	2011	2012	2013	2014	2015	Anggaran	Realisasi
Belanja Tidak Langsung	1.423.380.072	1.581.533.413	1.757.259.348	1.952.510.387	2.169.455.985	1.408.719.257	1.567.299.613	1.733.536.147	1.935.328.295	2.143.205.568							
Belanja Langsung	463.007.374	514.452.638	571.614.042	635.126.714	705.696.349	454.210.234	504.986.710	559.552.966	627.251.142	685.584.003							





**PERUBAHAN
RENSTRA KEC. BUNTA 2016-2021**



**PERUBAHAN
RENSTRA KEC. BUNTA 2016-2021**

**Tabel 4.1
Tujuan dan Sasaran Jangka Menengah Pelayanan Kecamatan Bunta Sebelum SAKIP**

No	Tujuan	Indikator Tujuan	Sasaran	Indikator Sasaran	Target Kinerja Sasaran Tahun Ke-				
					2017	2018	2019	2020	2021
1.	Meningkatkan tata kelola dan kualitas pelayanan publik di tingkat kecamatan	1. Nilai Akuntabilitas Kinerja Kecamatan Bunta	1. Meningkatnya Tata Kelola Kecamatan Bunta yang baik, bersih & akuntable	Nilai Akuntabilitas Kinerja Kecamatan Bunta	B	BB	A	A	A
		2. Indeks Kepuasan Masyarakat	2. Meningkatnya Pelayanan Publik Kecamatan Bunta	Indeks Kepuasan Masyarakat	75%	77%	79%	81%	83%
2.	Meningkatkan Penyelenggaraan Pemerintahan Kecamatan Bunta	Nilai Evaluasi Kinerja Kecamatan	Meningkatnya Penyelenggaraan Pemerintahan Kecamatan Bunta yang baik, bersih dan Akuntable	Nilai Evaluasi Kinerja Kecamatan	77	79	81	83	85%



**PERUBAHAN
RENSTRA KEC. BUNTA 2016-2021**

**Tabel 4.2
Tujuan dan Sasaran Jangka Menengah Pelayanan Kecamatan Bunta Sesudah SAKIP**

No	Tujuan	Indikator Tujuan	Sasaran	Indikator Sasaran	Target Kinerja Sasaran Tahun Ke-				
					2017	2018	2019	2020	2021
1.	Meningkatkan tata kelola dan kualitas pelayanan publik di tingkat kecamatan	1. Nilai Akuntabilitas Kinerja Kecamatan Bunta	1. Meningkatnya Tata Kelola Kecamatan Bunta yang baik, bersih & akuntabel	Nilai Akuntabilitas Kinerja Kecamatan Bunta	-	-	A	A	A
		2. Indeks Kepuasan Masyarakat	2. Meningkatnya Pelayanan Publik Kecamatan Bunta	Indeks Kepuasan Masyarakat	-	-	79%	81%	83%




**5.1
Tujuan, Sasaran, Strategi dan Arah Kebijakan Sebelum SAKIP**

No	Tujuan	Sasaran	Strategi	Arah Kebijakan
1.	Meningkatkan tata kelola dan kualitas pelayanan publik di tingkat kecamatan	1. Meningkatnya Tata Kelola Kecamatan Bunta yang baik, bersih dan akuntabel	Mengoptimalkan Tata Kelola Kecamatan Bunta	Peningkatan Tata Kelola Kecamatan Bunta
		2. Meningkatnya Pelayanan Publik Kecamatan Bunta	Mengoptimalkan Sistem Pelayanan Publik	Peningkatan Kualitas Pelayanan Publik
2.	Meningkatkan Penyelenggaraan Pemerintahan Kecamatan Bunta	Meningkatnya Penyelenggaraan Pemerintahan Kecamatan Bunta yang baik, bersih dan Akuntabel	Mengoptimalkan fasilitas penyelenggaraan pemerintahan	Peningkatan kualitas kinerja penyelenggaraan pemerintahan kecamatan



**Tabel 5.1
Tujuan, Sasaran, Strategi dan Arah Kebijakan Sesudah Sakip**

No	Tujuan	Sasaran	Strategi	Arah Kebijakan
1.	Meningkatkan tata kelola dan kualitas pelayanan publik di tingkat kecamatan	1. Meningkatnya Tata Kelola Kecamatan Bunta yang baik, bersih dan akuntabel	Mengoptimalkan Tata Kelola Kecamatan Bunta	Peningkatan Tata Kelola Kecamatan Bunta
		2. Meningkatnya Pelayanan Publik Kecamatan Bunta	Mengoptimalkan Sistem Pelayanan Publik	Peningkatan Kualitas Pelayanan Publik





**PERUBAHAN
RENSTRA KEC. BUNTA 2016-2021**

**Tabel 7.1
Indikator Kinerja Perangkat Daerah yang Mengacu Pada
Tujuan dan Sasaran RPJMD**

No	Indikator	Kondisi Kinerja pada awal periode RPJMD	Target Kinerja Sasaran Tahun Ke-					Kondisi Kinerja pada akhir periode RPJMD
			2017	2018	2019	2020	2021	
1.	Indeks Kepuasan Masyarakat		76%	77%	79%	81%	83%	83%
2.	Nilai Evaluasi Kinerja Kecamatan		77	79	81	83	85%	85%

**Tabel 7.1.2
Indikator Kinerja Perangkat Daerah yang Mengacu Pada
Tujuan dan Sasaran RPJMD**

No	Indikator	Kondisi Kinerja pada awal periode RPJMD	Target Kinerja Sasaran Tahun Ke-					Kondisi Kinerja pada akhir periode RPJMD
			2017	2018	2019	2020	2021	
1.	Indeks Kepuasan Masyarakat		76%	77%	79%	81%	83%	83%

**RENCANA STRATEGIS PERUBAHAN
KANTOR KECAMATAN BUNTA
2016-2021**

VISI

VISI
MEWUJUDKAN KABUPATEN BANGGAI SEBAGAI PUSAT PERTUMBUHAN EKONOMI PERTANIAN DAN KEMARITIMAN BERBASIS KEARIFAN LOKAL DAN BUDAYA

MISI

No	MISI
1	Menciptakan Pemerintah yang Baik dan Bersih Menuju Pemerintahan yang Berwibawa

TUJUAN

No	TUJUAN	INDIKATOR
MISI 1. Menciptakan Pemerintah yang Baik dan Bersih Menuju Pemerintahan yang Berwibawa		
1.1	Meningkatkan tata kelola dan kualitas pelayanan publik di tingkat kecamatan	1. Nilai Akuntabilitas Kinerja Kecamatan Bunta 2. Indeks Kepuasan Masyarakat

SASARAN

No	SASARAN
TUJUAN 1.1 : Meningkatkan tata kelola dan kualitas pelayanan publik di tingkat kecamatan	
1.1.1	1. Meningkatnya Tata Kelola Kecamatan Bunta yang baik, bersih & akuntable
1.1.2	2. Meningkatnya Pelayanan Publik Kecamatan Bunta

INDIKATOR SASARAN

No	INDIKATOR SASARAN	SATUAN	IKU
1.1.1. Meningkatkan tata kelola dan kualitas pelayanan publik di tingkat kecamatan			
1.1.1.1	Nilai Akuntabilitas Kinerja Kecamatan Bunta	%	Ya
1.1.1.2	Indeks Kepuasan Masyarakat	Indeks	Ya

TARGET INDIKATOR SASARAN

No	SASARAN	INDIKATOR KINERJA	SATUAN	TH. 2017	TH. 2018	TH. 2019	TH. 2020	TH. 2021
1	Meningkatkan tata kelola dan kualitas pelayanan publik di tingkat kecamatan	Indeks Kepuasan Masyarakat	Indeks			79	81	83