




**PERUBAHAN
RENSTRA KEC. BUNTA 2016-2021**

**Tabel 2.1
Pencapaian Kinerja Pelayanan Perangkat Daerah Kec. Bunta Kab. Banggai**

No	Indikator Kinerja sesuai Tugas dan Fungsi Perangkat Daerah	Target NSPK	Target IKK	Target Indikator Lainnya	Target Renstra Perangkat Daerah Tahun ke-					Realisasi Capaian Tahun ke-					Rasio Capaian pada Tahun ke-				
					2011	2012	2013	2014	2015	2011	2012	2013	2014	2015	2011	2012	2013	2014	2015
1.	Tersedianya dokumen Perencanaan dan Anggaran Daerah				100	100	100	100	100%	100	100	100	100	100%	100	100	100	100	100%
2.	Tersedianya Dokumen TAPKIN dan IKU				100	100	100	100	100%	100	100	100	100	100%	100	100	100	100	100%
3.	Tersedianya Administrasi Perkantoran				100	100	100	100	100%	100	100	100	100	100%	100	100	100	100	100%
4.	Tersedianya Sarana Prasarana Kantor				100	100	100	100	100%	100	100	100	100	100%	100	100	100	100	100%
5.	Persentase disiplin Pegawai				75	78	81	83	85%	80	82	85	88	90%	106,66%	105,12%	104,93%	102,40%	105,88%






**PERUBAHAN
RENSTRA KEC. BUNTA 2016-2021**

**Tabel 2.2
Anggaran dan Realisasi Pendanaan Pelayanan Perangkat Daerah Kec. Bunta Kab. Banggai**

Uraian	Anggaran Pada Tahun ke-					Realisasi Anggaran Pada Tahun ke-					Rasio Antara Realisasi dan Anggaran Tahun ke-					Rata-Rata Pertumbuhan	
	2011	2012	2013	2014	2015	2011	2012	2013	2014	2015	2011	2012	2013	2014	2015	Anggaran	Realisasi
Belanja Tidak Langsung	1.423.380.072	1.581.533.413	1.757.259.348	1.952.510.387	2.169.455.985	1.408.719.257	1.567.299.613	1.733.536.147	1.935.328.295	2.143.205.568							
Belanja Langsung	463.007.374	514.452.638	571.614.042	635.126.714	705.696.349	454.210.234	504.986.710	559.552.986	627.251.142	685.584.003							





**PERUBAHAN
RENSTRA KEC. BUNTA 2016-2021**



**Tabel 4.1
Tujuan dan Sasaran Jangka Menengah Pelayanan Kecamatan Bunta Sebelum SAKIP**

No	Tujuan	Indikator Tujuan	Sasaran	Indikator Sasaran	Target Kinerja Sasaran Tahun Ke-				
					2017	2018	2019	2020	2021
1.	Meningkatkan tata kelola dan kualitas pelayanan publik di tingkat kecamatan	1. Nilai Akuntabilitas Kinerja Kecamatan Bunta	1. Meningkatnya Tata Kelola Kecamatan Bunta yang baik, bersih & akuntable	Nilai Akuntabilitas Kinerja Kecamatan Bunta	B	BB	A	A	A
		2. Indeks Kepuasan Masyarakat	2. Meningkatnya Pelayanan Publik Kecamatan Bunta	Indeks Kepuasan Masyarakat	75%	77%	79%	81%	83%
2.	Meningkatkan Penyelenggaraan Pemerintahan Kecamatan Bunta	Nilai Evaluasi Kinerja Kecamatan	Meningkatnya Penyelenggaraan Pemerintahan Kecamatan Bunta yang baik, bersih dan Akuntable	Nilai Evaluasi Kinerja Kecamatan	77	79	81	83	85%



**PERUBAHAN
RENSTRA KEC. BUNTA 2016-2021**

**Tabel 4.2
Tujuan dan Sasaran Jangka Menengah Pelayanan Kecamatan Bunta Sesudah SAKIP**

No	Tujuan	Indikator Tujuan	Sasaran	Indikator Sasaran	Target Kinerja Sasaran Tahun Ke-				
					2017	2018	2019	2020	2021
1.	Meningkatkan tata kelola dan kualitas pelayanan publik di tingkat kecamatan	1. Nilai Akuntabilitas Kinerja Kecamatan Bunta	1. Meningkatnya Tata Kelola Kecamatan Bunta yang baik, bersih & akuntable	Nilai Akuntabilitas Kinerja Kecamatan Bunta	-	-	A	A	A
		2. Indeks Kepuasan Masyarakat	2. Meningkatnya Pelayanan Publik Kecamatan Bunta	Indeks Kepuasan Masyarakat	-	-	79%	81%	83%




**5.1
Tujuan, Sasaran, Strategi dan Arah Kebijakan Sebelum SAKIP**

No	Tujuan	Sasaran	Strategi	Arah Kebijakan
1.	Meningkatkan tata kelola dan kualitas pelayanan publik di tingkat kecamatan	1. Meningkatnya Tata Kelola Kecamatan Bunta yang baik, bersih dan akuntabel	Mengoptimalkan Tata Kelola Kecamatan Bunta	Peningkatan Tata Kelola Kecamatan Bunta
		2. Meningkatnya Pelayanan Publik Kecamatan Bunta	Mengoptimalkan Sistem Pelayanan Publik	Peningkatan Kualitas Pelayanan Publik
2.	Meningkatkan Penyelenggaraan Pemerintahan Kecamatan Bunta	Meningkatnya Penyelenggaraan Pemerintahan Kecamatan Bunta yang baik, bersih dan Akuntabel	Mengoptimalkan fasilitasi penyelenggaraan pemerintahan	Peningkatan kualitas kinerja penyelenggaraan pemerintahan kecamatan



**Tabel 5.1
Tujuan, Sasaran, Strategi dan Arah Kebijakan Sesudah Sakip**

No	Tujuan	Sasaran	Strategi	Arah Kebijakan
1.	Meningkatkan tata kelola dan kualitas pelayanan publik di tingkat kecamatan	1. Meningkatnya Tata Kelola Kecamatan Bunta yang baik, bersih dan akuntabel	Mengoptimalkan Tata Kelola Kecamatan Bunta	Peningkatan Tata Kelola Kecamatan Bunta
		2. Meningkatnya Pelayanan Publik Kecamatan Bunta	Mengoptimalkan Sistem Pelayanan Publik	Peningkatan Kualitas Pelayanan Publik



Tabel 6.2

Rencana Program, Kegiatan dan Pendanaan Kecamatan Bunta Kabupaten Banggai Sesudah SAKIP

Tujuan	Sasaran	Kode	Program dan Kegiatan	Indikator Tujuan, Sasaran, Program (Outcome) dan Kegiatan (Output)	Data Capaian pada Tahun Awal Perencanaan	Target Kinerja Program dan Kerangka Pendanaan											Unit Kerja PD Penanggung-jawab	Lokasi	
						Tahun-2017		Tahun-2018		Tahun-2019		Tahun-2020		Tahun-2021		Kondisi Kinerja pada akhir periode Renstra PD			
						Target	Rp	Target	Rp	Target	Rp	Target	Rp	Target	Rp	target			Rp
(1)	(2)	(3)	(4)	(5)	(6)	(7)	(8)	(9)	(10)	(11)	(12)	(13)	(14)	(15)	(16)	(17)	(18)	(19)	(20)
Meningkatkan tata kelola dan kualitas pelayanan publik	1. Meningkatkan Tata Kelola Kecamatan Bunta		Program Pelayan Administrasi Perkantoran	1. Nilai Akuntabilitas Kinerja Kecamatan Pagimana						A	893.485.200,00	A	2.248.104.242,00	A	2.213.104.242,00	A	7.317.362.627,00	Sekretariat Kecamatan	Kec. Bunta
				Nilai Akuntabilitas Kinerja Kecamatan Pagimana					A	893.485.200,00	A	2.248.104.242,00	A	2.213.104.242,00	A	7.317.362.627,00			
				Tingkat Pemanfaatan Administrasi Perkantoran					100	715.484.645,00	100	1.774.503.687,00	100	1.774.503.687,00	100%	5.633.976.854,00			
				Penyediaan Jasa Surat Menyurat	Jumlah Surat masuk dan keluar selama 1 tahun yang terdisposisi dan teragenda dengan baik	1000 Surat				1000	10.719.000,00	2233	50.720.000,00	2233	50.720.000,00	1000	132.625.000,00		
				Penyediaan Jasa Komunikasi Sumber Daya Air dan Listrik	% Jaringan Komunikasi Sumber Daya Air dan Listrik yang berfungsi baik	100%				100	56.200.000,00	100	95.500.000,00	100	95.500.000,00	100%	328.220.000,00		
				Penyediaan Jasa Kebersihan Kantor	Jumlah ruangan dalam keadaan bersih	9 Ruangan				9	51.134.410,00	9	126.235.410,00	9	126.235.410,00	9 Ruangan	407.552.740,00		
				Penyediaan Alat Tulis Kantor	Jumlah Jenis Alat Tulis Kantor yang dimanfaatkan dengan baik	3 Jenis				3	38.124.948,00	3	99.125.948,00	3	99.125.948,00	3 Jenis	305.361.894,00		
				Penyediaan Barang Cetak dan Penggandaan	Jumlah Barang Cetak & Penggandaan yang dimanfaatkan dengan baik	2 Jenis				2	14.742.000,00	2	161.742.000,00	2	161.742.000,00	2 Jenis	368.868.300,00		
				Penyediaan Komponen Instalasi Listrik / Penerangan Bangunan Kantor	Jumlah Komponen Instalasi Listrik / Penerangan Bangunan Kantor yang dimanfaatkan	2 Jaringan				1	2.299.929,00	1	70.299.929,00	1	70.299.929,00	1 Jaringan	151.930.887,00		
				Penyediaan Bahan Bacaan dan Peraturan Perundang - Undangan	Jumlah Surat Kabar/Majalah Yang dimanfaatkan	1 Surat Kabar				0	0,00	0	0,00	0	0,00	1 Surat Kabar	0,00		
				Penyediaan Makanan dan Minuman	Jumlah Makanan Dan Minuman yang dimanfaatkan	17890 Dos				17890	112.400.000,00	5850	199.400.000,00	5850	199.400.000,00	29250	673.024.000,00		
				Rapat-Rapat Koordinasi & Konsultasi Luar Daerah Dalam Daerah	Jumlah Rapat-rapat koordinasi dan konsultasi luar daerah yang terlaksana dengan baik	3 Kali				3 Kali	91.000.000,00	3 Kali	399.000.000,00	3 Kali	399.000.000,00	15 Kali	1.071.000.000,00		
				Rapat-Rapat Koordinasi & Konsultasi Dalam Daerah	Jumlah Rapat-rapat koordinasi dan konsultasi dalam daerah yang terlaksana dengan baik	50 Kali				50 Kali	204.904.358,00	50 Kali	399.920.400,00	50 Kali	399.920.400,00	250 Kali	1.442.223.933,00		
				Penyediaan Jasa Administrasi Perkantoran	Persentase tenaga administrasi dan Kepala Lingkungan / RT / RW berkinerja baik	75%				75%	133.960.000,00	77%	172.560.000,00	77%	172.560.000,00	80%	753.170.100,00		
				Program Peningkatan Sarana dan Prasarana Aparatur	Persentase Sarana dan Prasarana Aparatur Dalam Kondisi Baik	86				86	173.177.555	88	338.600.555	90	338.600.555	90%	1.367.678.623		
				Pengadaan Kendaraan Dinas Operasional	Jumlah Kendaraan Roda Dua yang Diadakan	3 Unit				0	0	0	0	0	0	5	127.820.000		
				Pengadaan Perlengkapan Gedung Kantor	Jumlah Perlengkapan Gedung Kantor Yang berfungsi baik	3 Jenis				3	69.235.200	3	99.250.200	3	99.250.200	3 Jenis	376.353.124		
				Pengadaan Peralatan Gedung Kantor	Jumlah Peralatan Gedung Kantor yang berfungsi baik	2 Jenis				2	77.002.355	2	99.000.355	2	99.000.355	2 Jenis	443.422.999		
				Pengadaan Meubelair	Jumlah Mobier Gedung Kantor yang berfungsi baik	2 Jenis				2	10.140.000	2	90.350.000	2	90.350.000	2 Jenis	274.482.500		
				Pemeliharaan Rutin/Berkala Rumah Jabatan/Dinas	Jumlah Rumah jabatan/dinas yang rutin dilakukan pemeliharaan	0				0	0	0	0	0	0	1 Unit	0		
Pemeliharaan Rutin/Berkala Gedung Kantor	Jumlah Jenis Pemeliharaan Rutin / Berkala Gedung Kantor	0				0	0	0	0	0	0	6 Jenis	0						

Tujuan	Sasaran	Kode	Program dan Kegiatan	Indikator Tujuan, Sasaran, Program (Outcome) dan Kegiatan (Output)	Data Capaian pada Tahun Awal Perencanaan	Target Kinerja Program dan Kerangka Pendanaan											Unit Kerja PD Penanggung-jawab	Lokasi	
						Tahun-2017		Tahun-2018		Tahun-2019		Tahun-2020		Tahun-2021		Kondisi Kinerja pada akhir periode Renstra PD			
						Target	Rp	Target	Rp	Target	Rp	Target	Rp	Target	Rp	target			Rp
(1)	(2)	(3)	(4)	(5)	(6)	(7)	(8)	(9)	(10)	(11)	(12)	(13)	(14)	(15)	(16)	(17)	(18)	(19)	(20)
			Pemeliharaan Rutin/Berkala Kendaraan Dinas/Operasional	Jumlah Kendaraan dinas operasional dalam kondisi baik	9 Unit					9	16.800.000	9	50.000.000	9	50.000.000	9 Unit	145.600.000		
			Pemeliharaan Rutin/Berkala Perengkapan Gedung Kantor	Jumlah Perengkapan Gedung Kantor dalam kondisi baik	0					0	0	0	0	0	0	3 Jenis	0		
			Pemeliharaan Rutin/Berkala Peralatan Gedung Kantor	Jumlah Peralatan Gedung Kantor yang Rutin / Berkala yang diPelihara	0					0	0	0	0	0	0	8 Unit	0		
			Pemeliharaan Rutin/Berkala Jaringan Listrik	Jumlah Jaringan Listrik yang Rutin / Berkala yang di Pelihara	0					0	0	0	0	0	0	1 Jaringan	0		
			Pemeliharaan Rutin/Berkala Jaringan Air Minum	Jumlah Jaringan Air Minum yang Rutin / Berkala yang di Pelihara	0					0	0	0	0	0	0	1 Jaringan	0		
			Rahabiltas Sedang / Berat Rumah Dinas	Jumlah Rumah dinas/Jabatan yang direhab	0					0	0	0	0	0	0				
			Rahabiltas Sedang / Berat Gedung Kantor	Jumlah Jenis Gedung Kantor yang direhab	0					0	0	0	0	0	0				
			Program Peningkatan Disiplin Aparatur	Tingkat Kepatuhan Disiplin Aparatur	0					81	0	85	0	90	0	1	53.590.000		
			Pengadaan Mesin/Kartu Absensi	Jumlah Mesin / Kartu yang diadakan	0					0	0	0	0	0	0	4 Unit	0		
			Tersedianya Pakaian Dinas Beserta Perengkapannya	Jumlah Pakaian Peserta Perengkapan yang Diadakan	30 Pasang					0	0	0	0	0	0	65 Pasang	16.990.000		
			Pengadaan Pakaian Kerja Lapangan	Jumlah pakaian kerja lapangan yang diadakan	0					0	0	0	0	0	0		0		
			Pengadaan Pakaian KORPRI	Jumlah pakaian KORPRI yang diadakan	0					0	0	0	0	0	0		0		
			Pakaian Khusus dan Hari - Hari Tertentu (Batik & Olahraga)	Jumlah Pakaian Khusus Hari-Hari Tertentu Yang Diadakan	20 Pasang					0	0	0	0	0	0	65 Pasang	36.600.000		
			Program Fasilitas Pindah/Purna Tugas PNS	Persentase Pindah/Purna Tugas PNS yang difasilitasi	0					0	0	15.000.000	0	0	0		0		
			Pemulangan Pegawai yang Pensiun	Jumlah pegawai yang pensiun	0					0	2	15.000.000	0	0	0		0		
			Program Peningkatan Kapasitas Sumber Daya Aparatur	Persentase Peningkatan Kapasitas Aparatur Kecamatan	0					4	0	6	0	10	0	10%	0		
			Pendidikan dan Pelatihan Formal	Jumlah Aparatur yang Mengikuti Pendidikan dan Pelatihan Formal	0					0	0	0	0	0	0	0	0		
			Program Peningkatan Pengembangan Sistem Pelaporan Capaian Kinerja dan Keuangan	Tingkat Ketepatan Waktu Penyusunan Dokumen Perencanaan dan Penganggaran	0					94	4.823.000	95	120.000.000	96	100.000.000	96%	247.117.150		
			Penyusunan Laporan Capaian Kinerja dan Indikator Realisasi kinerja Pemerintah Desa	Jumlah laporan kinerja dan laporan indikator realisasi kinerja pemerintah desa yang disusun	0					0	0	0	0	0	0		0		
			Penyusunan Pelaporan Keuangan Akhir Tahun	Jumlah laporan keuangan akhir tahun yang disusun	0					0	0	0	0	0	0		0		
			Penyusunan Dokumen Perencanaan dan Aparatur OPD	Jumlah Dokumen Perencanaan dan Penganggaran Kantor Camat Pagimana	7 Dokumen					7	4.823.000	7	120.000.000	7	100.000.000	7 Dokumen	247.117.150		
				2. Indeks kepuasan Masyarakat	69.87%					79%	81%	83%	83%						

Tujuan	Sasaran	Kode	Program dan Kegiatan	Indikator Tujuan, Sasaran, Program (Outcome) dan Kegiatan (Output)	Data Capaian pada Tahun Awal Perencanaan	Target Kinerja Program dan Kerangka Pendanaan										Unit Kerja PD Penanggungjawab	Lokasi				
						Tahun-2017		Tahun-2018		Tahun-2019		Tahun-2020		Tahun-2021				Kondisi Kinerja pada akhir periode Renstra PD			
						Target	Rp	Target	Rp	Target	Rp	Target	Rp	Target	Rp			target	Rp		
(1)	(2)	(3)	(4)	(5)	(6)	(7)	(8)	(9)	(10)	(11)	(12)	(13)	(14)	(15)	(16)	(17)	(18)	(19)	(20)		
2.	Meningkatnya Pelayanan Publik Kecamatan Pagimana			Indeks kepuasan Masyarakat						75%	1.636.352.000	81%	3.228.927.758	83%	3.214.460.000	83%	8.197.839.758				
				Program Pembangunan, Nemasayakatan dan Budaya Tingkat Kecamatan	Persentase Peningkatan Nilai Budaya, Partisipasi Masyarakat, Wawasan Kebangsaan dan Pelayanan Kehidupan Beragama di Kecamatan Bunta	0						76	1.636.352.000	78	3.228.927.758	80	3.214.460.000	80%	8.197.839.758		
				Pengembangan Nilai Budaya di Kecamatan	Jumlah desa/keurahan yang terlibat aktif dalam pengembangan nilai budaya							22	38.000.000	22	100.000.000	22	100.000.000	22 Desa	263.000.000		
				Peningkatan Partisipasi Masyarakat dalam Pembangunan	Jumlah partisipasi Masyarakat dalam Musrenbang Kecamatan							150	23.000.000	150	109.467.758	150	100.000.000	600 Orang	274.767.758		
				Pengembangan Wawasan Kebangsaan Tingkat Kecamatan	1. Tingkat penurunan gangguan Transibun yang diselesaikan 2. Persentase penurunan pelanggaran Perda							100%	35.800.000	100%	95.000.000	100%	90.000.000	100%	256.600.000		
				Peningkatan Pelayanan Kehidupan Beragama Tingkat Kecamatan	% Layanan Keagamaan yang terlaksana dengan baik							75%	59.000.000	78%	100.000.000	80%	100.000.000	80%	274.000.000		
				Pembangunan sarana dan Prasarana Kelurahan	Persentase Sarana Prasarana Kelurahan/desa dalam kondisi baik							75%	1.162.485.400	77%	1.412.230.000	80%	1.412.230.000	80%	3.986.945.400		
				Pembangunan sarana dan Prasarana Kelurahan	1. Desa/keurahan yang dibudayakan					50%	318.066.600	55%	1.412.230.000	60%	1.412.230.000	60%	3.142.526.600				
					2. Persentase PKK Aktif					33 PKK		33 PKK	33 PKK	33 PKK	33 PKK						
										2.529.837.200		5.477.032.000		5.427.564.242		15.515.202.385					

Tabel 6.1

Rencana Program, Kegiatan dan Pendanaan Kecamatan Kabupaten Banggai Sebelum SAKIP

Tujuan	Sasaran	Kode	Program dan Kegiatan	Indikator Tujuan, Sasaran, Program (Outcome) dan Kegiatan (Output)	Data Capaian pada Tahun Awal Perencanaan	Target Kinerja Program dan Kerangka Pendanaan												Unit Kerja PD Penanggung-jawab	Lokasi
						Tahun-2017		Tahun-2018		Tahun-2019		Tahun-2020		Tahun-2021		Kondisi Kinerja pada akhir periode Renstra PD			
						Target	Rp	Target	Rp	Target	Rp	Target	Rp	Target	Rp	target	Rp		
(1)	(2)	(3)	(4)	(5)	(6)	(7)	(8)	(9)	(10)	(11)	(12)	(13)	(14)	(15)	(16)	(17)	(18)	(19)	(20)
Meningkatkan tata kelola dan kualitas pelayanan publik di tingkat kecamatan				1. Nilai Akuntabilitas Kinerja Kecamatan		B	1.031.483.743,00	BB	931.185.200,00	A	893.485.200,00	A	2.248.104.242,00	A	2.213.104.242,00	A	7.317.362.627,00	Sekretariat Kecamatan	Kec. Bunta
	1. Meningkatnya Tata Kelola Kecamatan Bunta yang baik, bersih & akuntabel			Nilai Akuntabilitas Kinerja Kecamatan		B	1.031.483.743,00	BB	931.185.200,00	A	893.485.200,00	A	2.248.104.242,00	A	2.213.104.242,00	A	7.317.362.627,00		
			Program Pelayanan Administrasi Perkantoran	Tingkat Pemanfaatan Administrasi Perkantoran		100	745.908.777,00	100	623.576.058,00	100	715.484.645,00	100	1.774.503.687,00	100	1.774.503.687,00	100%	5.633.976.854,00		
			Penyediaan Jasa Surat Menyurat	Jumlah Surat masuk dan keluar selama 1 tahun yang terdistribusi dan teragenda dengan baik	1000 Surat	1000	9.747.000,00	1000	10.719.000,00	1000	10.719.000,00	2233	50.720.000,00	2233	50.720.000,00	1000	132.625.000,00		
			Penyediaan Jasa Komunikasi Sumber Air dan Listrik	% Jaringan Komunikasi Sumber Daya Air dan Listrik yang berfungsi baik	100%	100	31.820.000,00	100	49.200.000,00	100	56.200.000,00	100	95.500.000,00	100	95.500.000,00	100%	328.220.000,00		
			Penyediaan Jasa Kebersihan Kantor	Jumlah ruangan dalam keadaan bersih	9 Ruangan	9	55.213.100,00	9	48.734.410,00	9	51.134.410,00	9	126.235.410,00	9	126.235.410,00	9 Ruangan	407.552.740,00		
			Penyediaan Alat Tulis Kantor	Jumlah Jenis Alat Tulis Kantor yang dimanfaatkan dengan baik	3 Jenis	3	30.860.102,00	3	38.124.948,00	3	38.124.948,00	3	99.125.948,00	3	99.125.948,00	3 Jenis	305.361.894,00		
			Penyediaan Barang Cetak dan Penggandaan	Jumlah Barang Cetak & Penggandaan yang dimanfaatkan dengan baik	2 Jenis	2	13.955.500,00	2	16.686.800,00	2	14.742.000,00	2	161.742.000,00	2	161.742.000,00	2 Jenis	368.868.300,00		
			Penyediaan Komponen Instalasi Listrik / Penerangan Bgnan Knt	Jumlah Komponen Instalasi Listrik / Penerangan Bangunan Kantor yang dimanfaatkan	2 Jaringan	2	4.031.100,00	1	5.000.000,00	1	2.299.929,00	1	70.299.929,00	1	70.299.929,00	1 Jaringan	151.930.887,00		
			Penyediaan Bahan Bacaan dan Peraturan Perundang - Undangn	Jumlah Surat Kabar/Majalah Yang dimanfaatkan	1 Surat Kabar	0	0,00	0	0,00	0	0,00	0	0,00	0	0,00	1 Surat Kabar	0,00		
			Penyediaan Makanan dan Minuman	Jumlah Makanan Dan Minuman yang dimanfaatkan	17890 Dos	17890	75.424.000,00	17890	86.400.000,00	17890	112.400.000,00	5850	199.400.000,00	5850	199.400.000,00	29250	673.024.000,00		
			Rapat-Rapat Koordinasi & Konsultasi Luar Daerah Dalam Daerah	Jumlah Rapat-rapat koordinasi dan konsultasi luar daerah yang terlaksana dengan baik	3 Kali	104.000.000,00	3 Kali	78.000.000,00	3 Kali	91.000.000,00	3 Kali	399.000.000,00	3 Kali	399.000.000,00	15 Kali	1.071.000.000,00			
			Rapat-Rapat Koordinasi & Konsultasi Dalam Daerah	Jumlah Rapat-rapat koordinasi dan konsultasi dalam daerah yang terlaksana dengan baik	50 Kali	225.167.875,00	50 Kali	212.310.900,00	50 Kali	204.904.358,00	50 Kali	399.920.400,00	50 Kali	399.920.400,00	250 Kali	1.442.223.933,00			
			Penyediaan Jasa Administrasi Perkantoran	Persentase tenaga administrasi dan Kepala Lingkungan / RT / RW berkinerja baik	70%	195.690.100,00	73%	78.400.000,00	75%	133.960.000,00	77%	172.560.000,00	77%	172.560.000,00	80%	753.170.100,00			
			Program Peningkatan Sarana dan Prasarana Aparatur	Persentase Sarana dan Prasarana Aparatur Dalam Kondisi Baik	82	253.395.816	84	263.904.142	86	173.177.555	88	338.600.555	90	338.600.555	90%	1.367.678.623			
			Pengadaan Kendaraan Dinas Operasional	Jumlah Kendaraan Roda Dua yang Diadakan	3 Unit	3	85.030.000	2	42.790.000	0	0	0	0	0	5	127.820.000			
			Pengadaan Perlengkapan Gedung Kantor	Jumlah Perlengkapan Gedung Kantor yang berfungsi baik	3 Jenis	3	19.800.000	3	88.817.524	3	69.235.200	3	99.250.200	3	99.250.200	3 Jenis	376.353.124		

Tujuan	Sasaran	Kode	Program dan Kegiatan	Indikator Tujuan, Sasaran, Program (Outcome) dan Kegiatan (Output)	Data Capaian pada Tahun Awal Perencanaan	Target Kinerja Program dan Kerangka Pendanaan											Unit Kerja PD Penanggung-jawab	Lokasi		
						Tahun-2017		Tahun-2018		Tahun-2019		Tahun-2020		Tahun-2021		Kondisi Kinerja pada akhir periode Renstra PD				
						Target	Rp	Target	Rp	Target	Rp	Target	Rp	Target	Rp	target			Rp	
(1)	(2)	(3)	(4)	(5)	(6)	(7)	(8)	(9)	(10)	(11)	(12)	(13)	(14)	(15)	(16)	(17)	(18)	(19)	(20)	
			Peningkatan Ketrampilan dan Profesionalisme		0		0		0		0		0		0		0			
			Program Peningkatan Pengembangan Sistem Pelaporan Capaian Kinerja dan Keuangan	Tingkat Ketepatan Waktu Penyusunan Dokumen Perencanaan dan Penganggaran	0	92	15.599.150	93	6.695.000	94	4.823.000	95	120.000.000	96	100.000.000	96%	247.117.150			
			Penyusunan Laporan Capaian Kinerja dan Ikhtisar Realisasi kinerja Pemerintah Desa	Jumlah laporan kinerja dan laporan ikhtisar realisasi kinerja pemerintah desa yang disusun	0	0	0	0	0		0		0		0		0			
			Penyusunan Pelaporan Keuangan Akhir Tahun	Jumlah laporan keuangan akhir tahun yang disusun	0	0	0	0	0		0		0		0		0			
			Penyusunan Dokumen Perencanaan dan Aparatur OPD	Jumlah Dokumen Perencanaan dan Penganggaran Kantor Camat	7 Dokumen	7	15.599.150	7	6.695.000	7	4.823.000	7	120.000.000	7	100.000.000	7 Dokumen	247.117.150			
				2. Indeks kepuasan Masyarakat	69,87%	75%		77%		79%		81%		83%		83%				
	2. Meningkatkan Pelayanan Publik Kecamatan Pagimana			Indeks kepuasan Masyarakat	69,87%	75%		77%		79%		81%		83%		83%				
			Program Pelayanan Administrasi Perkantoran	Tingkat Pemanfaatan Administrasi Perkantoran	100	0,00	100	0,00	100	0,00	100	0,00	100	0,00	100	0,00	100%	0,00		
			Penyediaan Alat Tulis Kantor	Jumlah Jenis Alat Tulis Kantor yang dimanfaatkan dengan baik	0	0	0,00	0	0,00	0	0,00	0	0,00	0	0,00	3 Jenis	0,00			
				3. Nilai Evaluasi Kinerja Kecamatan	77	0,00	79	118.100.000,00	81	1.636.352.000,00	83	3.228.927.758,00	85	3.214.460.000,00	85%	8.197.839.758,00				
2. Meningkatkan Penyelenggaraan Pemerintahan Kecamatan Pagimana	3. Meningkatnya Penyelenggaraan Pemerintahan Kecamatan Pagimana yang baik, bersih dan Akuntable			Nilai Evaluasi Kinerja Kecamatan	77	0	79	118.100.000	81	1.636.352.000	83	3.228.927.758	85	3.214.460.000	85%	8.197.839.758				
			Program Pembangunan, Kemasayarakatan dan Budaya Tingkat Kecamatan	Persentase Peningkatan Nilai Budaya, Partisipasi Masyarakat, Wawasan Kebangsaan dan Pelayanan Kehidupan Beragama di Kecamatan	0	0	0	118.100.000	76	1.636.352.000	78	3.228.927.758	80	3.214.460.000	80%	8.197.839.758				
			Pengembangan Nilai Budaya di Kecamatan	Jumlah desa/kecamatan yang terlibat aktif dalam pengembangan nilai budaya	0	0	0	22	25.000.000	33	38.000.000	33	100.000.000	33	100.000.000	33 Desa	263.000.000			
			Peningkatan Partisipasi Masyarakat dalam Pembangunan	Jumlah partisipasi Masyarakat dalam Musrenbang Kecamatan	0	0	0	150	42.300.000	150	23.000.000	150	109.467.758	150	100.000.000	600 Orang	274.767.758			
			Pengembangan Wawasan Kebangsaan Tingkat Kecamatan	1. Tingkat penurunan gangguan Tranbitun yang diselesaikan 2. Persentase penurunan pelanggaran Perda	0	0	0	100%	35.800.000	100%	35.800.000	100%	95.000.000	100%	90.000.000	100%	256.600.000			
					0	0	0	70%	0	75%		78%		82%		85%				

Tujuan	Sasaran	Kode	Program dan Kegiatan	Indikator Tujuan, Sasaran, Program (Outcome) dan Kegiatan (Output)	Data Capaian pada Tahun Awal Perencanaan	Target Kinerja Program dan Kerangka Pendanaan												Unit Kerja PD Penanggung-jawab	Lokasi
						Tahun-2017		Tahun-2018		Tahun-2019		Tahun-2020		Tahun-2021		Kondisi Kinerja pada akhir periode Renstra PD			
						Target	Rp	Target	Rp	Target	Rp	Target	Rp	Target	Rp	target	Rp		
(1)	(2)	(3)	(4)	(5)	(6)	(7)	(8)	(9)	(10)	(11)	(12)	(13)	(14)	(15)	(16)	(17)	(18)	(19)	(20)
			Pengembangan Wawasan Kebangsaan Tingkat Kecamatan	% Layanan Keagamaan yang terlaksana dengan baik	0	0	0		15.000.000	75%	59.000.000	78%	100.000.000	80%	100.000.000	80%	274.000.000		
			Pembangunan Sarana dan Prasarana Kelurahan	Jumlah Pembangunan Sarana dan Prasarana Kelurahan	0	0	0		0	75%	1.162.485.400	78%	1.412.230.000	80%	1.412.230.000	80%	3.986.945.400		
			Perberdayaan Masyarakat di Kelurahan	Jumlah Perberdayaan Masyarakat di Kelurahan	0	0	0		0	75%	318.066.600	78%	1.412.230.000	80%	1.412.230.000	80%	3.142.526.600		
							1.031.483.743		1.049.285.200		2.529.837.200		5.477.032.000		5.427.564.242		9.371.605.000		



**PERUBAHAN
RENSTRA KEC. BUNTA 2016-2021**

**Tabel 7.1
Indikator Kinerja Perangkat Daerah yang Mengacu Pada
Tujuan dan Sasaran RPJMD**

No	Indikator	Kondisi Kinerja pada awal periode RPJMD	Target Kinerja Sasaran Tahun Ke-					Kondisi Kinerja pada akhir periode RPJMD
			2017	2018	2019	2020	2021	
1.	Indeks Kepuasan Masyarakat		76%	77%	79%	81%	83%	83%
2.	Nilai Evaluasi Kinerja Kecamatan		77	79	81	83	85%	85%

**Tabel 7.1.2
Indikator Kinerja Perangkat Daerah yang Mengacu Pada
Tujuan dan Sasaran RPJMD**

No	Indikator	Kondisi Kinerja pada awal periode RPJMD	Target Kinerja Sasaran Tahun Ke-					Kondisi Kinerja pada akhir periode RPJMD
			2017	2018	2019	2020	2021	
1.	Indeks Kepuasan Masyarakat		76%	77%	79%	81%	83%	83%